
















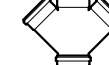

































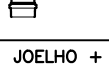
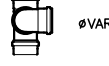




CONVENÇÃO DETALHES DE ESGOTO					
CAIXA SIFONADAS	CONEXÕES #40	TE SANITÁRIO	JOELHO 45°	JUNÇÃO DE REDUÇÃO	JUNÇÃO SIMPLES
	 JOELHO 90°  JOELHO 90°  JOELHO 90° COM ANEL  2x JOELHO 90°	 #VARADO  VISTA INTERIOR #VARADO  VISTA INTERIOR #VARADO	 #VARADO  VISTA SUPERIOR #VARADO <hr/>  #VARADO  VISTA INTERIOR #VARADO  VISTA INTERIOR #VARADO	 #VARADO <hr/>  JUNÇÃO INVERTIDA JOELHO 45° 2x JOELHO 90° #VARADO  JUNÇÃO INVERTIDA JOELHO 45° 2x JOELHO 90° #VARADO	 #VARADO <hr/>  JUNÇÃO DUPLA 2x JOELHO 90° #VARADO  JUNÇÃO DUPLA 2x JOELHO 90° #VARADO
PA	LAVATÓRIO/TANQUE	VENTILAÇÃO	SIFÃO	CAP	BUCHA DE REDUÇÃO
 2x JOELHO 90°  2x JOELHO 45°  PARA DESVIAR DA VISTA #50  JOELHO 90° COM ANEL 2x JOELHO 45°  PARA DESVIAR DA VISTA REDUÇÃO EXCÊNTRICA #VARADO  JOELHO 90° REDUÇÃO #VARADO  2x JOELHO 90° #50	 JOELHO 90° COM ANEL 2x JOELHO 45°  PARA DESVIAR DA VISTA JOELHO 90° #50  JOELHO 90° COM ANEL 2x JOELHO 45°  PARA DESVIAR DA VISTA BUCHA DE REDUÇÃO #50/40  JOELHO 90° COM ANEL BUCHA DE REDUÇÃO #50/40  JOELHO 90° COM ANEL JOELHO 90° #40	 JUNÇÃO SIMPLES 2x JOELHO 45°  PARA DESVIAR DA VISTA JOELHO 90° #VARADO  JOELHO 45° 4x JOELHO 90° 2x JOELHO 45°  PARA DESVIAR DA VISTA JOELHO 90° #VARADO  JUNÇÃO SIMPLES 2x JOELHO 45° 4x JOELHO 90°  PARA DESVIAR DA VISTA 2x JOELHO 90° #VARADO  JOELHO 90° 2x JOELHO 45°  PARA DESVIAR DA VISTA REDUÇÃO EXCÊNTRICA #VARADO	 JOELHO 45° 4x JOELHO 90° 2x JOELHO 45°  PARA DESVIAR DA VISTA JOELHO 90° #VARADO  JOELHO 45° 2x JOELHO 90° #VARADO	 #VARADO <hr/>  REDUÇÃO EXCÊNTRICA  #VARADO	 #50/40 <hr/>  LUVA  #VARADO
				 COTOVELO DE COBRE  #VARADO	 TÊ + TÊ  #VARADO <hr/>  2x JOELHO 90°  #VARADO

NOTAS: - CONFIRMAR COTAS DOS EIXOS DOS APARELHOS COM PROJETO ARQUITETÔNICO.  
- COTAS EM CENTÍMETROS, DIÂMETROS DAS TUBULAÇÕES EM MILÍMETROS.  
- TODAS AS CAIXAS SIFONADAS E SECA, SERÃO EM AÇO INOX TIPO ABRE E FECHA.  
- USAR LUVA DE PVC NAS LIGAÇÕES DOS TUBOS COM AS CONEXÕES DE 50, 75, 100 E 150mm

OBS.: OS FUROS DE VIGA DEVEM SER VERIFICADOS NA PLANTA BAIXA DO PAVIMENTO.

CONVENÇÃO DETALHES DE ÁGUA					
AF	- COLUNA DE ÁGUA FRIA	DCH	- PONTO PARA DUCHA HIGIÊNICA MANUAL	RGB	- REGISTRO DE GAVETA BRUTO
AG	- COLUNA DE ÁGUA QUENTE	F	- PONTO PARA FILTRO	RG	- REGISTRO DE GAVETA CROMADO
ASR	- ARMADILHA SOLDA PARA SUCIA	LA	- PONTO PARA LAVABO	RP	- REGISTRO PRESSÃO CROMADO
BH	- PONTO PARA BANHEIRA	MC	- PONTO PARA MICÔMETRO	TD	- TUBO DE DESCARGA
BI	- PONTO PARA BIDE	MLL	- PONTO PARA LAVAR DE LAVAR LOUÇA	TL	- PONTO PARA TORNEIRA DE LIMPEZA
BR	- BUCHA DE REDUÇÃO	MLR	- PONTO PARA MACHA DE LAVAR LOUÇA	TO	- PONTO PARA TANQUE
BS	- PONTO PARA BACIA SANITÁRIA	MUC	- MISTURADOR MONOCOMANDO	VA	- VÁLVULA DE PRESSÃO
CH	- PONTO PARA CHUVEIRO	P	- PONTO PARA PIA	VPM	- VÁLVULA PRESSMÁTICO MICÔMETRO

NOTAS: - CONFIRMAR COTAS DOS EIXOS DOS APARELHOS COM PROJETO ARQUITETÔNICO.  
- COTAS EM CENTÍMETROS.  
- USAR COTOVELO DE COBRE (COTOVELO AZUL) NOS PONTOS DE ÁGUA FRIA.  
- TODA TUBULAÇÃO DE ÁGUA QUENTE SERÁ EM PPR, TUBOS DE POLIPROPILENO RETICULADO MARCA UNIKAP OU SIMILAR.

OBS.: - DETALHES COMPLEMENTARES E CONVENÇÃO VER PRANCHA H 46

R01	31/08/2021	ENTREGA DE PROJETO EXECUTIVO
R00	23/08/2021	EMIÇÃO INICIAL
REVISÃO	DATA	ASSUNTO

MEP ARQUITETURA E PLANEJAMENTO LTDA. - EPP  
Rua Milton Gavetti 369 - Id. Universitário - Londrina - Pr. CEP: 86050-720

FONE/FAX: 0XX43 - 3328-1020 / E-mail: mep@meparquitectura.arq.br / Site: www.meparquitectura.arq.br

Medidas em centímetros. Conferir medidas no local.  
O valor da cota prevalece ao da escala. Antes de qualquer alteração consultar o responsável pelo projeto.

**\* TODO O CONTEÚDO DESTA PROJETO É PROPRIEDADE INTELECTUAL DA EMPRESA - DIREITOS AUTORAIS RESERVADOS \***

Projeto  
PROJETO HIDROSSANITÁRIO

Obra  
HOSPITAL REGIONAL DE PRONTO SOCORRO - HPRS

Autor do Projeto

Rhian Petrin dos Santos	MUNICIPIO DE PELOTAS
Eng. Civil CREA PR 153.970/D	Local

AV. BENTO GONÇALVES, Nº4590, CENTRO - PELOTAS / RS

MEP - Arquitetura e

Planejamento Ltda. - EPP	DET. E12 A DET. E20	
	Código Cliente: 554	Desenho:

arquitetura  
planejamento

554

GIOVANA

Arquivo Cad: 554 HIDR-PE-035-3PAV-DETE R01

14	1	100

PRANCHA  
H 25 / 46

П 35/46

Esele Dzenke 4/26

Escala Desenho *	1:25
Escala Plotagem -	1:25